

Город	Время	Специальность
	2ч30мин	Секция "Инфекционные болезни и эпидемиология"
Челябинск	09.40-09.50	Дерматовенерология
Чита	09.50-10.00	Инфекционные болезни и эпидемиология
Спб	10.00-10.10	Инфекционные болезни и эпидемиология
спб	10.10-10.20	Инфекционные болезни и эпидемиология
спб	10.20-10.30	Инфекционные болезни и эпидемиология
спб	10.30-10.40	Инфекционные болезни и эпидемиология
спб	10.40-10.50	Инфекционные болезни и эпидемиология
СПб	10.50-11.00	Инфекционные болезни и эпидемиология
СПб	11.00-11.10	Инфекционные болезни и эпидемиология
СПб	11.10-11.20	Инфекционные болезни и эпидемиология
Омск	11.20-11.30	Инфекционные болезни и эпидемиология
Спб	11.30-11.40	Инфекционные болезни и эпидемиология
спб	11.40-11.50	Инфекционные болезни и эпидемиология
Архангельск	11.50-12.00	Инфекционные болезни и эпидемиология
	Обсуждение 10 мин Перерыв 15 мин	
	1ч30мин	Секция "Фтизиатрия"
Спб	12.25-12.35	Лучевая диагностика и биомедицинская визуализация
Москва	12.35-12.45	Фтизиатрия
спб	12.45-12.55	Фтизиатрия
Спб	12.55-13.05	Фтизиатрия
спб	13.05-13.15	Фтизиатрия
спб	13.15-13.25	Фтизиатрия
спб	13.25-13.35	Фтизиатрия
спб	13.35-13.45	Фтизиатрия
	Обсуждение 10 мин Перерыв 15 мин	
	1ч50мин	Секция "Патологическая анатомия и судебная медицина"
СПб	14.10-14.20	Патологическая анатомия и судебная медицина
Спб	14.20-14.30	Патологическая анатомия и судебная медицина
Спб	14.30-14.40	Патологическая анатомия и судебная медицина
Спб	14.40-14.50	Патологическая анатомия и судебная медицина
Спб	14.50-15.00	Патологическая анатомия и судебная медицина
спб	15.00-15.10	Патологическая анатомия и судебная медицина
Спб	15.10-15.20	Патологическая анатомия и судебная медицина
Спб	15.20-15.30	Патологическая анатомия и судебная медицина
Спб	15.30-15.40	Патологическая анатомия и судебная медицина
	Обсуждение 10 мин окончание 15:50	

Подспециальность	ВУЗ	ФИО докладчика	Содокладчики
Эпидемиология			
	ЮУГМУ	А.С.Косарева	М.А.Кроваткина
	ЧГМА	Н.С. Соктоева	
	СпбГПМУ	А.У.Мирзова	Л.Г.Горячева,В.А
	СпбГПМУ	А.Д.Алехина	
	СпбГПМУ	Т.В.Нажуева	
	СпбГПМУ	И.О.Лукьянова	
	СпбГПМУ	А.А.Антонова	
	СпбГПМУ	Т.Д.Позднякова	
	СпбГПМУ	О.В.Шаповалова	
	СпбГПМУ	У.Е.Кузнецова	
	ОГМУ	А.А.Заставная	
	СПБ НИИЭМ им.Пас	Н.А.Маслова	Л.П.Альшаник
	СПБ НИИЭМ им.Пас	Н.А.Маслова	
Стоматология	СГМУ	И.Э.Тухватчин	
Лучевая диагностика			
	СпбГПМУ	В.А.Заиграева	Н.Ю.Колпина, А.И
	РНМУ им Н.И.Пирс	А.И.Громова	А.Е.Гордеева
	СпбГПМУ	В.А.Ходоренко	
	Спбгпму	М.Б.Когония	
	Спбгпму	Л.Н.Мидаева	
	ПСПбГМУ им.Павло	П.А.Майер	К.А.Солодилина
	СЗГМУ им. И.И. Меч	И.И.Крылов	
	ПСПбГМУ им.Павло	О.В.Нечунаева	К.А.Солодилина
Медицина			
Патологическая анатомия	спбгпму	В.А.Муромцева	
патлогическая анатомия	спбгпму	А.Д.Нилов	
Патологическая анатомия	СпбГПМУ	А.С.Кузовникова	
Патологическая анатомия	СпбГПМУ	Д.В.Тонконог	
Судебная медицина	СпбГПМУ	Е.А.Галахова	
Судебная медицина	СпбГПМУ	А.А.Девотченко	Ю.В.Шабанова
Судебная медицина	СпбГПМУ	С.Т.Жанарстанова	
Судебная медицина	СпбГПМУ	С.В.Котельникова	
Судебная медицина	СпбГПМУ	А.С.Егорова	

Науч.рук.

Г.Г.Кетова

А.В.Игнатъева

Л.Г.Горячева

Н.В.Павлова

Т.А.Каплина

М.Д.Субботина

Н.В.Павлова

В.А.Исаков

Е.В.Эсауленко, В.В.Басина

Е.В.Эсауленко, В.В.Басина

В.А.Ахмедов

А.Г.Афиногенова, Н.В.Бакулина

Н.В.Бакулина

Л.Н.Кузьмина

А.В.Синицина

И.А.Бурмистрова, О.К.Киселевич

Ю.А.Яровая

Ю.А.Яровая

М.Э. Лозовская

О.Н.Браженко, Е.Р.Исаева

А.В.Елькин, Р.Г.Ковалева

О.Н.Браженко

О.Л.Красногорская

О.Л.Красногорская

О.Л.Красногорская

Е.П.Федотова

З.В. Давыдова, Е.Ю.Калинина

З.В. Давыдова, Е.Ю.Калинина, Е.И.Потец

З.В. Давыдова, Е.Ю.Калинина

З.В. Давыдова, Е.Ю.Калинина

З.В. Давыдова, Е.Ю.Калинина

Тема доклада

«Случай развития синдрома Лайелла после приема нового противовирусного препарата – фавипиравир»

«Новорожденные и COVID-19»

«Вирусный гепатит А: возвращающаяся проблема?»

«Клинический случай мультисистемного воспалительного синдрома на фоне гемофильной инфекции у ребенка»

«Течение новой коронавирусной инфекции COVID-19 на фоне апластической анемии у подростка»

«Особенности течения острой кишечной инфекции норовирусной этиологии на фоне дисфункции венстрикул»

«Клинический случай бруцеллёза у ребенка 9 лет»

«Генез дыхательных нарушений у пациентов с бронхолегочной патологией при Covid-19»

«ОРВИ в условиях смешанной циркуляции возбудителей у детей и взрослых».

«Эволюция противовирусной терапии гриппа в начале 21 века».

«Эффективность реабилитации у пациентов с постковидным синдромом»

«Опыт лечения инфекций, вызванных полирезистентными микроорганизмами, у пациентов в отделении реанимации»

«Гастроинтестинальные поражения у пациентов с новой коронавирусной инфекцией (Covid-19)»

«Заболевания полости рта у ВИЧ-инфицированных пациентов»

«Клинический случай реактивных изменений легких у ребенка с подозрением на туберкулез»

«Использование метода клапанной бронхоблокации в комплексном лечении больных с деструктивными формами туберкулеза»

«Аспекты приверженности родителей к противотуберкулезной терапии у детей»

«Анализ случаев общих реакций на аллерген туберкулезный рекомбинантный у детей»

«Противотуберкулезная помощь детям с инвалидностью – взгляд фтизиатра»

«Оценка факторов приверженности лечению больных туберкулезом»

"Микобактериоз в современных реалиях"

«Современные медико-психологические особенности больных туберкулезом и в сочетании с ВИЧ-инфекцией»

«Аспекты биологической терапии у детей с воспалительными заболеваниями кишечника»

«Морфологические особенности вторичной аневризмальной костной кисты при первичных опухолях и опухолях метастатического характера»

«Особенности морфологии и течения папиллярного рака щитовидной железы у детей»

«Значение морфологической диагностики при гипоганглиозе толстого кишечника у детей»

-«Актуальные вопросы судебно-медицинской экспертизы механической асфиксии»

«Несчастные случаи в связи с нетипичным сексуальным поведением»

«Современное состояние экспертизы по «врачебным делам»»

«Судебно-медицинская экспертиза в произведениях искусства и жизни знаменитых людей»

«Роль гистологического исследования в судебно-медицинской практике»



ка 8 лет»

«оперитонеального шунта»

анимации многопрофильного детского стационара»

мами туберкулеза легких»

»



«леподобных поражениях кости»







Город	Время	Специальность	Подспециальность	ВУЗ	ФИО докладчика	Содокладчик
	2 часа 50 мин	Секция "Эндокринология и кардиология"				
СПб	09.40-09.50	Эндокринология		СПбГПМУ	К.О.Наговицына	Е.В.Плотников
Тверь	09.50-10.00	Эндокринология		ТГМУ	Е.Г.Алейник	
СПб	10.00-10.10	Эндокринология		СПбГПМУ	О.И.Марьина	
СПб	10.10-10.20	Эндокринология		СПбГПМУ	А.И.Бойцова	М.А.Полянская
СПб	10.20-10.30	Эндокринология		СПбГПМУ	Я.В.Угнич	Е.В.Плотников
СПб	10.30-10.40	Эндокринология		СПбГПМУ	В.В.Баранова	А.Д.Ситникова
Москва	10.40-10.50	Эндокринология		РНИМУ им. Н.И.Пирогова	О.А.Ермакова	Ю.В.Сергеева
СПб	10.50-11.00	Эндокринология		СПбГПМУ	М.И.Холопова	
СПб	11.00-11.10	Эндокринология		СПбГПМУ	А.И.Кретинина	
СПб	11.10-11.20	Эндокринология		СПбГПМУ	К.О.Наговицына	Е.В.Плотников
СПб	11.20-11.30	Эндокринология		СПбГПМУ	М.Л.Оппедизано	Е.И.Веретенникова
СПб	11.30-11.40	Кардиология		СПбГПМУ	О.А.Власова	Т.К.Кручинина
В.Новгород	11.40-11.50	Кардиология		НовГУ	А.Д.Балашова	
СПб	11.50-12.00	Кардиология		СПбГПМУ	Е.Е.Паршков	
СПб	12.00-12.10	Кардиология		СПбГПМУ	Д.Н.Блудов	Е.Е.Паршков
Тверь	12.10-12.20	Стоматология		ТГМУ	Е.В.Моторнова	И.Г.Стрельникова
Обсуждение 10 мин						
Перерыв 15 мин						
	1ч20мин	Секция "Гастроэнтерология"				
СПб	12.45-12.55	Педиатрия	Гастроэнтерология	СПбГПМУ	С.Г.Килина	
СПб	12.55-13.05	Педиатрия	Гастроэнтерология	СПбГПМУ	П.В.Туманова	
СПб	13.05-13.15	Педиатрия	Гастроэнтерология	СПбГПМУ	Н.И.Володина	
Челябинск	13.15-13.25	Педиатрия	Гастроэнтерология	ЮУГМУ	А.О.Хихлова	
СПб	13.25-13.35	Педиатрия	Гастроэнтерология	СПбГПМУ	Д.А.Бесова	А.Г.Садыкова
Казань	13.35-13.45	Педиатрия	Гастроэнтерология	КГМУ	Л.Р.Назмутдинова	А.А.Ахмадуллин
Обсуждение 10 мин						
Перерыв 15 мин						
	1ч40мин	Секция "Нефрология и ревматология"				
СПб	14:10-14:20	Лучевая диагностика и биомедицинская УЗИ-диагностика		СПбГПМУ	К.А.Максёноква	
СПб	14.20-14.30	Педиатрия	Ревматология	СПбГПМУ	Ш.Б.Али-заде	
СПб	14.30-14.40	Педиатрия	Ревматология	СПбГПМУ	А.В.Яблонская	

Спб	14.40-14.50	Дерматовенерология		СпбГПМУ+НМИЦ А/ Е.А.Лямина	Д.В.Козлова
Москва	14.50-15.00	Педиатрия	Нефрология	РНИМУ им. Н.И.Пир Д.Ю.Михалкова	Н.М.Зайкова, Г
СПб	15.00-15.10	Педиатрия	Нефрология	СпбГПМУ	Н.А.Граненкова
Казань	15.10-15.20	Педиатрия	Нефрология	КГМУ	К.Р.Закирова
Спб	15.20-15.30	Лучевая диагностика и биомед УЗИ-диагности		СпбГПМУ	К.А.Максёнова
Спб	15.30-15.40	Лучевая диагностика и биомед УЗИ-диагности		СпбГПМУ	А.А.Пешкова

Обсуждение 10 мин

Окончание 16:00

Науч.рук.**Тема доклада**

Ю.Л.Скородок, И.С.Долгополов Л.В.Дитковская Ю.Л.Скородок, Ю.Л.Скородок	«Семейный случай х-сцепленной адренолейкодистрофии» «Терапевтический алгоритм при эктопии ткани щитовидной железы в корень языка» «Врожденный гиперинсулинизм: клинические и молекулярно-генетические варианты» «Случаи синдрома резистентности к тиреоидным гормонам» «Случай внегонадной герминогенной опухоли у пациента с синдромом Клайнфельтера»
К.И.Пшеничная Е.С.Демина, И.Г.Сичинаева Л.В.Тыртова Л.В.Тыртова, А.С.Оленев Ю.Л.Скородок, Ю.П.Успенский, С.В.Гречаный Т.К.Кручинина Н.Г.Ларина А.С.Галенко Д.Д.Зотов И.Я.Пиекалнитс	«Сложности диагностики гипопаратиреоза на примере клинического случая» "Ожирение. Новые возможности лечения в детском возрасте" «Дифференциальная диагностика гормонпродуцирующей опухоли надпочечника на примере клинического случая» "Клинический случай позднодиагностированного врожденного гипотериоза" «Случай врожденной гиперплазии коры надпочечников вследствие дефицита 11-бета-гидроксилазы» «Генетические предикторы развития метаболического синдрома» "Патология сердца у детей с синдромом Нунан" «Показатели артериального давления у подростков с ожирением: связь с личностными особенностями» «Эффективность и безопасность гиполипидемического препарата ЭЗЕТИМИБ-СЗ в лечении пациентов с гиперлипидемией» «Информативность ЭХОКГ критериев в верификации диастолической дисфункции миокарда в норме» «Лекарственные осложнения у пациентов с хроническим пародонтитом на фоне гипертонии»

Е.А.Корниенко, Е.Л.Моисейкова Е.Л.Моисейкова С.Н.Минина – Е.Р.Олевская Т.В.Мишкина, Н.Л.Волкова, М.О.Ревнова А.А.Камалова	« Эозинофильный эзофагит у детей разного возраста, практические аспекты диагностики и лечения» «РН-импедансометрия пищевода, методика проведения и клиническое значение, особенности» «Поражения Желудочно-кишечного тракта у детей с COVID-19» «Радиочастотная абляция гетеротопии слизистой желудка в пищеводе у пациента с ларингофарингеальным карциномой» « Синдром короткой кишки у детей. Клиническое наблюдение ребенка с синдромом короткой кишки и Рабдомиолиз под маской синдрома цитолиза - клинический алгоритм»
--	---

Е.В.Синельникова, М.А.Канева М.Ф.Дубко М.Н.Лихачева, Н.В.Слизовский	"Клинический случай: роль ультразвукового исследования в диагностике поражений суставов." «Индукция ремиссии ГИБП ритуксимабу ребенка с СКВ и волчаночным нефритом» «Алгоритмы дифференциальной диагностики моноартрита у детей»
---	--

Д.В.Заславский

З.В.Длин, А.В.Смирнова

Ж.Г.Левиашвили, Ю.В.Пешехонова

Т.П.Макарова

Э.Н.Столова

Э.Н.Столова

«Лимфоматоидный папулез и полиморфный дермальный васкулит сложности диагностики»


Стероидорезистентный нефротический синдром у ребенка с САКУТ: сложности диагностики»

«Нефротический синдром (НС) при иммунокостной дисплазии Schimke, вследствие мутации в :

«Клинический случай: хронический пиелонефрит, вторичный, обструктивный, непрерывно-рецидивирующий»

"Клинический случай: дифференциальная диагностика состояний при разновеликих почках"

«Клинический случай: ультразвуковая диагностика абсцессов почки при пиелонефрите у ребенка»




инического случая»

лазы у пациента с кариотипом 46,XX»

нностями и гиподинамией»

циентов пожилого и старческого возраста с ИБС, артериальной гипертензией и сахарным диабетом 2 типа, имеющих крайне высокие риски реальной клинической практике ртонической болезни»



течения. Анализ структуры заболевания на базе гастроэнтерологического отделения ДГБ № 2 св. Марии Магдалины за 2019-2022гг» исследования у детей».

фарингеальным рефлюксом и карциномой гортани»

ишки»




>

гене *SMARCAL1* (ORPHA 1830/OMIM 242900), клиническое наблюдение.»

идивирующее течение. Sakit-синдром: врожденная гипоплазия левой почки, эктопия устьев мочеточников, пузырно-мочеточниковый рефлю-

ка»





сердечно-сосудистых осложнений»



к.с. Нейрогенная дисфункция мочевого пузыря, недержание мочи. Состояние после множественных оперативных вмешательств»



Город	Время	Специальность	Подспециальность	ВУЗ	ФИО докладчика
1ч40мин Секция "Хирургия. Анестезиология и реаниматология"					
спб	09.40-09.50	АиР		СпбГПМУ	Е.С.Чулкова
Спб	09.50-10.00	АиР		СпбГПМУ	В.И.Колодяжная
Спб	10.00-10.10	Хирургия	Абдоминальная	СпбГПМУ	А.В. Подкаменев
Архангель	10.10-10.20	Хирургия	Абдоминальная	СГМУ	Е.А.Испарева
Архангель	10.20-10.30	Хирургия	Абдоминальная	СГМУ	Е.А.Капустин
Спб	10.30-10.40	Хирургия	Эндокринная	СпбГПМУ	О.Б.Гущина
Тверь	10.40-10.50	Хирургия	Абдоминальная	ТГМУ	Н.О.Костина
Тверь	10.50-11.00	Хирургия	Абдоминальная	ТГМУ	К.Г.Максюта
Красноярск	11.00-11.10	Урология		КГМУ им.Войно-Яс А.С.Грищенко	
Обсуждение 10 мин					
Перерыв 10 мин					
1ч30мин Секция "Гинекология, акушерство и неонатология"					
Спб	11.30-11.40	АиГ, неонатология	Неонатология	СпбГПМУ	Е.Э.Вьюкова
СПБ	11.40-11.50	АиГ, неонатология	Неонатология	СпбГПМУ	Е. А. Высотина
Ярославль	11.50-12.00	АиГ, неонатология	Неонатология	ЯГМУ	А.А.Молодкина
Спб	12.00-12.10	АиГ, неонатология	Неонатология	СпбГПМУ	С.Т.Посмашная
спб	12.10-12.20	АиГ, неонатология	Неонатология	НМИЦ Алмазова	С.Ю.Ускова
Спб	12:20- 12:30	АиГ, неонатология	Гинекология	СпбГПМУ	А.Д.Орлова
тверь	12:30-12:40	АиГ+неонатология	Акушерство	ТГМУ	В.А.Воеводина
СПБ	12:40-12:50	АиГ, неонатология	Акушерство	СпбГПМУ	Н.А.Кагаев
Спб	12:50-13:00	АиГ, неонатология	Гинекология	СпбГПМУ	Л.А.Подорова
Обсуждение 10 мин					
Перерыв 10 мин					
1час 50 мин Секция "Педиатрия. Пульмонология, аллергология и иммунология"					
СПБ	13.30-13.40	Педиатрия	Пульмонология	СпбГПМУ	А.А.Буковская
челябинск	13.40-13.50	Педиатрия	Пульмонология	ЮУГМУ	А.С.Кожевников
Спб	13.50-14.00	Педиатрия	Пульмонология	СпбГПМУ	И.Т.Ардзинба
кемерово	14.00-14.10	Педиатрия	Пульмонология	Кемеровский ГМУ	А.А.Янчук
Спб	14.10-14.20	Педиатрия	Пульмонология	СпбГПМУ	В.А.Белых

Казань	14.20-14.30	Педиатрия	Пульмонология	КГМУ	Н.Д.Сафиуллина
Спб	14.30-14.40	Педиатрия	Пульмонология	СпбГПМУ	Н.Д.Шабанова
СПб	14.40-14.50	Педиатрия	Аллергология	СпбГПМУ	К.А.Буниатова
Казань	14.50-15.00	Педиатрия	Генетика	КГМУ	А.А.Ахмадуллина
Спб	15.00-15.10	Педиатрия	Иммунология	СпбГПМУ	М.А.Билялетдинова

Обсуждение 10 мин

16.30-19.00 закрытие конгресса

Содокладчики	Науч.рук.	Тема доклада
Е.А.Рочас	М.В.Гавщук	«Проблемы энтерального питания пациентов, находящихся на продл
	Ю.С.Александрович, С.В.Гречаный	«Ажитация и делирий в периоде пробуждения от анестезии у детей:
А.В.Косулин, И.О.Рылов, А.Р.Сырцова, К.Д.Лебедева, Н.А.Лукина	Е.В.Федотова	«Раннее энтеральное кормление при кишечном анастомозе»
	С.Г.Бордиян	«Кровотечения из верхних отделов желудочно-кишечного тракта на
	А.С.Кузьмичев, А.А.Богатиков	«Клинический случай разрыва холедоха с разлитым желчным перитон
	В.В.Светлов, Ю.Ф.Бревдо, С.В.Трухачев, Г.Н.Румян	«Варианты кишечных анастомозов у детей с врожденной кишечной и
	Г.Н.Румянцева, А.Ю.Горшков, А.Н.Казаков	«Использование малоинвазивных пункционных хирургических методов
А.В.Капкан, А.Ю.Окладт	А.О.Суховеров	«Клинический случай: травматическое повреждение почки с перекрес
А.М.Ходжиева, Ю.Е.Ши	Г.Н.Чумакова, Е.В.Бем	«Характеристика задержки внутриутробного развития у детей, ро:
	Г.Н.Чумакова, Е.В.Бем	"Тяжелое внутричерепное кровоизлияние при биллиарной атрезии на
	С.Е.Калгина	«Операция заменного переливания крови в наши дни: вред или спасени
Н.А.Кривонос	Г.Н.Чумакова, Е.В.Безюкина	«Изучение эффективности проведения фототерапии при неонаталь
	О.Н.Чугреева	«Анализ состояния здоровья недоношенных детей с ЭНМТ, родивших
М.С.Шкляева	А.Н.Тайц	«Профилактика стеноза неовлагалища с использованием индивидуал
	Л.Ю.Гребенщикова, О.В.Радьков	«Порог вкусовой чувствительности к поваренной соли и эффективн
	В.А.Резник, И.А.Ершов	« Роль кардиотонических стероидов в патогенезе преэклампсии
	М.Д.Шестакова, Л.Д.Шогирадзе	"Синдром поликистозных яичников у девочек-подростков в структур
	А.А.Кузнецова, С.И.Петрова	«Идиопатический гемосидероз легких у детей. Трудности дифферен
	Е.Н.Серебрякова	«Диагноз, который встречается редко : Синдром Хаддад»
	А.А.Кузнецова, С.И.Петрова, М.Ф.Дубко	«Поражение легких при анца-негативном гранулематозе с полиангии
М.А.Сергеева, С.М.Мак	В.П.Вавилова	«Местные факторы защиты органов дыхания у детей крупного прол
Ю.Б.Клюхина		«Методы оценки функции внешнего дыхания в ведении пациентов с н

Х.М.Вахитов

О.С.Шлойда

«Оценка приверженности противовирусной терапии в амбулаторно

Е.В.Бойцова, М.Д.Шестакова

«К вопросу о дифференциальной диагностике кашля у детей»

А.А.Кузнецова, С.И.Петрова

«Редкий случай синдрома Мишера у мальчика 15 лет. Синдром Мельк

А.А.Камалова

Л.Р.Назмутдинова

«Динамическое наблюдение за ребенком с мукополисахаридозом 1 ти

Ю.Б.Клюхина, Н.М.Соломатина

«Первичный иммунодефицит. Агаммаглобулинемия с дефицитом В-к



«Минимум инвазивной вентиляции легких»

«Что мы знаем сегодня!»

«В фоне новой коронавирусной инфекцией (COVID-19)»

«У ребенка раннего возраста»

«Непроходимостью»

«В лечении гнойных осложнений острого аппендицита у детей»

«Связано с почечной эктопией»

«Рождающихся в перинатальном центре 3Б уровня»

«Новорожденного»

«Или?»

«У детей с гипербилирубинемиями с использованием чек-листов»

«Сделано в НИИЦ им. В.А.Алмазова в 2022 году»

«Устранение вагинального стента»

«Эффективность гипотензивной терапии у беременных с хронической артериальной гипертензией»

«Профилактика метаболического синдрома»

«Цели диагностики»

«Итого»

«В промышленном городе в период пандемии COVID-19»

«Связано с периферическими мышечными заболеваниями»


й практике врача-педиатра»

ерссона-Розенталя?»

па, получающего ферментозаместительную терапию»

леток. Клинический случай поздней диагностики и возможные осложнения.»







Город	Время	Специальность	Подспециальность	ВУЗ	ФИО докладчика
2ч10мин		Секция "Оториноларингология и офтальмология"			
Спб	09.40-09.50	ЛОР		СпбГПМУ	Н.В.Никитина
СПб	09.50-10.00	ЛОР		СпбГПМУ	А.А.Русинова
Москва	10.00-10.10	ЛОР		РДКБ, РНИМУ им.Пирогова	М.Э.Конова
Москва	10.10-10.20	ЛОР		РДКБ, РНИМУ им.Пирогова	Е.Ю.Толстова
СПб	10.20-10.30	ЛОР		СпбГПМУ	А.Н.Петрова
спб	10.30-10.40	ЛОР		СпбГПМУ	П.И.Маслей
СПб	10.40-10.50	ЛОР		СпбГУ	А.Г.Габибли
СПб	10.50-11.00	ЛОР		СПб НИИ ЛОР	Ю.С.Корнева
СПб	11.00-11.10	ЛОР		СпбГУ	А.А.Дудукчян
СПб	11.10-11.20	Офтальмология		СПбГПМУ	Г.Г.Ким
СПб	11.20-11.30	Офтальмология		СпбГПМУ	А.И.Акимова
Обсуждение 10 мин					
Перерыв 15 мин					
1ч00мин		Секция "Организация здравоохранения и гигиена"			
Спб	11:55-12:05	ОргЗдрав		СпбГПМУ	Е.К.Иркиенко
СПб	12:05-12:15	ОргЗдрав		СЗГМУ им.И.И. Мечникова	Л.А.Романова
Архангель	12:15-12:25	ОргЗдрав		СГМУ	А.О.Завьялов
спб	12:25-12:35	Педиатрия		СпбГПМУ	Д.С.Близнякова
спб	12:35-12:45	Гигиена		СпбГПМУ	Д.С.Близнякова
Обсуждение 10 мин					
Перерыв 15 мин					
1ч20мин		Секция "Неврология, психиатрия и психология"			
СПб	13.10-13.20	Психиатрия и наркология	Психиатрия	СпбГПМУ	С.К. Смирнова
Тверь	13.20-13.30	Психиатрия и наркология	Психиатрия	ТГМУ	М.А.Кадуцкая
СПб	13.30-13.40	Психиатрия и наркология	Психиатрия	СПбГПМУ	Д.М.Орлов
СПб	13.40-13.50	Психиатрия и наркология	Психиатрия	СПбГПМУ	Д.Н.Панов
Красноярск	13.50-14.00	Психиатрия и наркология	Психиатрия	КрасГМУ	Д.В.Терентьева
Ярославль	14.00-14.10	Педиатрия	На стыке с психиатрией	ИНПО ЯГМУ	Е.А.Коробкина
Тверь	14.10-14.20	Педиатрия	На стыке с психиатрией	ТГМУ	А.М.Муртазалиева
Тверь	14.20-14.30	Педиатрия	На стыке с психиатрией	ТГМУ	А.А.Котова

	1ч10мин	"Неврология"			
Спб	14.30-14.40	Неврология		СпбГПМУ	В.А.Ведерникова
Спб	14.40-14.50	Неврология		СпбГПМУ	А.В.Педь
СПб	14.50-15.00	Неврология		СпбГПМУ	М.Н. Янина
Спб	15.00-15.10	Неврология		ВМЕДА	Ю.А.Зюкина
спб	15.10-15.20	Неврология		ВМЕДА	А.Д.Мизина
Красноярск	15.20-15.30	Неврология		КрасГМУ	Д.О.Шабалина
СПб	15.30-15.40	Неврология	На стыке с дерматологии	СпбГПМУ	В.В. Александрова
обсуждение 10 мин					
Окончание 15:50					

Содокладчики	Науч.рук.	Тема доклада
А.А.Русинова	О.К.Горкина	«Расширенный водопровод преддверия в клинической практике оторино
А.Ю.Миронов	О.К.Горкина	«Анализ второго этапа универсального аудиологического скрининга в от
	П.Д.Пряников, С.И.Сидоренко, Е.А.	«Врожденный стридор. Хирургический подход»
	П.Д.Пряников, С.И.Сидоренко	«Опыт применения кислого пептидогликана в терапии ювенильного рес
Е.А.Шульга	М.М.Костик, М.Л.Захарова, В.А.Вс	«Риноцеребральный инвазивный мукоромикоз, как осложнение юношески
	М.Л.Захарова	«Баллонная дилатация как метод хирургического лечения хронического
	Э.В.Беличева, Н.Т.Тунян, Н.В.Мор	«Клинический случай удаления гигантской остеомы лобной пазухи»
	В.Е.Кузовков, С.Б.Сугарова, А.С.Л	«Слухоречевая реабилитация после проведения кохлеарной имплантации
	А.Н.Науменко, Н.Т.Тунян	«Хирургические этапы лечения юношеской ангиофибромы основания чер
	В.В.Бржеский, А.А.Анисимов	"Особенности контузий глазного яблока тяжелой степени: клинически
	М.А.Зерцалова	«Постнатальное увеличение передне-заднего размера глаз у недоношен
	В.И.Орел, Т.И.Булдакова	«Сравнительный анализ работы отделения скорой медицинской помощи
	Т.Ю.Пилькова	"Медицинская наука на стыке специальностей»
	О.А.Игнатова	« Оценка осведомленности обучающихся Северного государственного м
	О.В.Лисовский	«Оценка качества жизни детей подросткового возраста школьной груп
	М.В.Гавщук	«Симуляция как способ научного познания»
С.Г. Мовсисян	В.В.Поздняк	«Оценка роли эмоционального интеллекта в социализации больных шиз
Е.С.Дядин ,А.А.Зайцева	- И.В.Прощенко	« Психологическая помощь студентам с низкими коммуникативными и с
М.Ю.Кривдина, А.В.Литвинов, А.А.Волхонская		«Исследование явления алектимии и степени фрустрационной толера
А.Н.Николаева, Е.М.Помберг		«Терапевтический комплаенс в психиатрии»
	Т.Ю.Артюхова	«Динамика состояния подростков с кардиологическими диагнозами на ф
	Л.И.Мозжухина, А.Л.Салова	«Ребенок с расстройством аутистического спектра на приеме участко
	Е.Н.Егорова	« Современные подходы в лечени и реабилитации детей с аутизмом»
	И.С.Долгополов	«Маска психиатрического заболевания или синдром Ушера?»

	О.В.Гузева	<i>"Значение ранней диагностики генетически детерминированных эпилепт"</i>
	В.И.Гузева	<i>"Особенности диагностики и тактики ведения пациентов с транзитор"</i>
	В.И.Гузева	<i>«Дифференциальная диагностика рассеянного склероза с другими невро.</i>
	Е.И.Шерматюк, С.Н.Базилевич	<i>«CLOCCs отдельная нозология или симптомокомплекс в рамках различны</i>
	Е.И.Шерматюк, Д.И.Скулябин	<i>« Анти-NMDA энцефалит(Анти-N-метил-D-аспартат-рецепторный энц</i>
	М.В.Аброськина, С.А.Субочева, С.	<i>Использование ВЕБ-портала «Нейродом» для дистанционной реабили</i>
Н.А.Граненкова	Е.Ю.Макарова, Г.В.Кондратьев	<i>«Клинический случай синдрома Шиммельпеннинга – Фейерштейна-Мимс</i>

ларинголога»
«Отделении патологии новорожденных перинатального центра»


«Спираторного папилломатоза»
«Остро артрит с системным началом – мультидисциплинарный подход»
«Стеноза гортани у детей грудного возраста»

«и при ретрокохлеарной патологии»
«Непа IIIA стадии по U.FISH»
«3 случая.»
«иных детей»

и Санкт-Петербургского Государственного бюджетного учреждения здравоохранения «Городская поликлиника №39» при оказании м
едицинского университета в вопросах использования информационных технологий в практической деятельности медицинского работ
пы»

«Шизофренией»
«организаторскими способностями в рамках пилотного проекта «Быть счастливым — это просто!»
«вместности у пациентов с диагнозом шизофрения»

«в процессе терапии соматического заболевания и параллельно проводимой работе с психологом»
«в работе педиатра. Красные флаги.»



исии у детей."

жной ишемической атакой на примере клинического случая"

логическими заболеваниями взрослых"

их заболеваний, обзор клинического случая»

цефалит), рецидивирующее течение. Клинический случай»

пации пациентов с рассеянным склерозом

а».



едицинской помощи детскому населению за период 2019-2022 года»

тника"



