

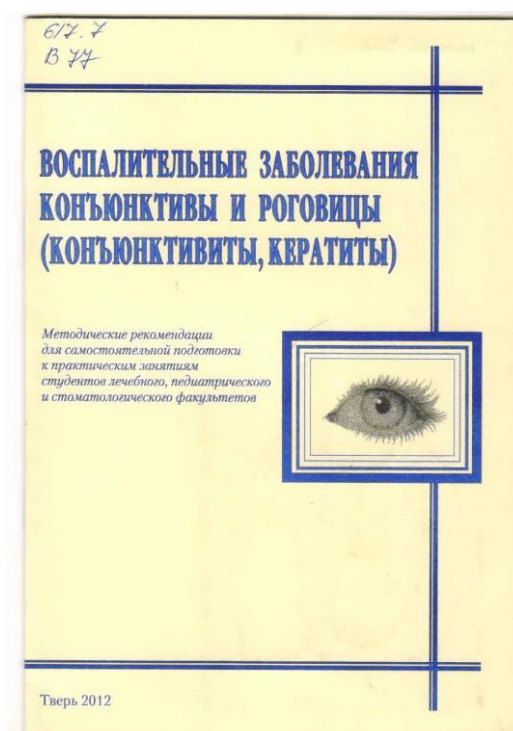
Библиографический список научных работ доктора медицинских наук, профессора, зав. кафедрой офтальмологии С. Г. Торопыгина (к юбилею)

Из фондов библиотеки Тверского ГМУ

Учебные, методические издания

617.7 В77

Воспалительные заболевания конъюнктивы и роговицы (конъюнктивиты, кератиты) : метод. рек. для самостоят. подготовки к практ. занятиям / Тверская гос. мед. акад. ; сост. С. Г. Торопыгин, В. Н. Голычев, М. Д. Антонова, А. В. Григорян. – 3-е изд., испр. и доп. – Тверь : Ред.-изд. центр Твер. гос. мед. акад., 2012. – 23 с. : рис. - Библиогр.: с. 23. - Текст : непосредственный.



617.7 M545

Методики исследования органа зрения в работе врача общей практики : метод. рек. для врачей общей практики (Программа "Семейный врач") / Тверская гос. мед. акад. ; сост. В. Н. Голычев, С. Г. Торопыгин, М. Д. Антонова, А. В. Григорян. – Тверь : Ред.-изд. центр Твер. гос. мед. акад., 2014. – 11 с. - Библиогр.: с. 10. - Текст : непосредственный.



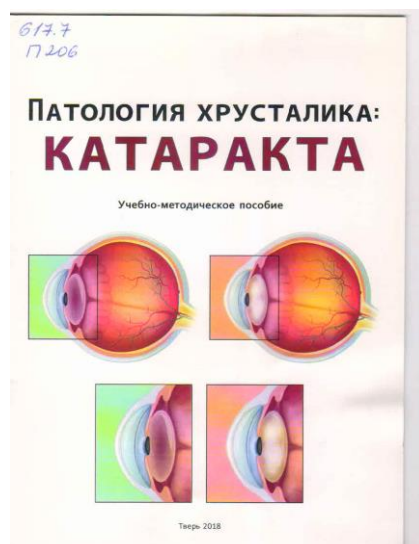
617.7 П206

Патология органа зрения при общих заболеваниях : метод. указ. для врачей общей практики (Программа "Семейный врач") / Тверская гос. мед. акад. ; сост. С. Г. Торопыгин, М. Д. Антонова, В. Н. Голычев. – Тверь : Ред.-изд. центр Твер. гос. мед. акад., 2014. – 11 с. - Библиогр.: с. 10. - Текст : непосредственный.



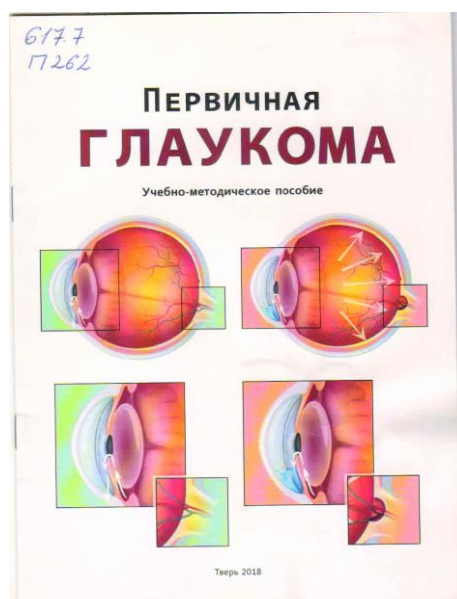
617.7 П206

Патология хрусталика : катаракта : учебно-метод. пособие для студентов, обучающихся по специальностям "Лечебное дело", "Педиатрия", "Стоматология" / Тверской гос. мед. ун-т ; сост. В. Н. Голычев, М. Д. Антонова, С. Г. Торопыгин, А. В. Григорян. – Тверь : Ред.-изд. центр Твер. гос. мед. ун-та, 2018. – 16 с. - Текст : непосредственный.




617.7 П262

Первичная глаукома : учебно-метод. пособие для студентов, обучающихся по специальностям "Лечебное дело", "Педиатрия", "Стоматология" / Тверской гос. мед. ун-т ; сост. С. Г. Торопыгин, М. Д. Антонова, В. Н. Голычев, А. В. Григорян. – Тверь : Ред.-изд. центр Твер. гос. мед. ун-та, 2018. – 20 с. - Текст : непосредственный.



617.7 П782

Проведение трехэтапного курсового экзамена по офтальмологии в ТГМА : метод. рек. по самостоят. подготовке к экзамену по офтальмологии для студентов лечеб., педиатр. междунар. фак. / Тверская гос. мед. акад. ; сост. С. Г. Торопыгин, В. Н. Голычев, М. Д. Антонова, А. В. Григорян. – Тверь : Ред.-изд. центр Твер. гос. мед. акад., 2014. – 16 с. : табл. - Библиогр.: с. - Текст : непосредственный.



617.7 Р457

Рефракция и аккомодация глаза : метод. рек. для самостоят. подготовки к практическим занятиям студентов лечеб., педиатр. и стоматолог. фак. / Тверская гос. мед. акад. ; сост. В. Н. Голычев, С. Г. Торопыгин, М. Д. Антонова, А. В. Григорян. – 3-е изд., испр. и доп. – Тверь : Ред.-изд. центр Твер. гос. мед. акад., 2012. – 19 с. : рис. - Библиогр.: с. 19. - Текст : непосредственный.



617.7 Т612


Торопыгин, С. Г.

Хирургия тонких интраокулярных структур / С. Г. Торопыгин. – Тверь : [б. и.], 2014. – 158 с. : рис. - Библиогр. в конце глав. - ISBN 978-5-905969-05-8. - Текст : непосредственный.



617.7 Э713


Эпимакулярные мембраны : этиопатогенез, клиника, диагностика и лечение : метод. указ. по самостоят. подготовке клин. ординаторов и интернов, изучающих специальность "Офтальмология" / Тверская гос. мед. акад. ; сост. С. Г. Торопыгин. – Тверь : Ред.-изд. центр Твер. гос. мед. акад., 2014. – 15 с. : рис., табл. - Библиогр.: с. 15. - Текст : непосредственный.



Статьи в сборниках научных трудов


61 А437

Первый опыт клинического применения оригинального пластического материала с антибактериальной пропиткой для формирования опорно-двигательной культи при энуклеации / М. Д. Антонова, П. Н. Попов, Н. Ю. Сочалина, С. И. Шкуренко, Е. В. Монахова, С. Г. Торопыгин. - Текст : непосредственный // Актуальные вопросы теоретической и прикладной медицины. 20 лет ФПДО : ежегод. сб. научно-практ. работ / Тверская гос. мед. акад. ; ред. М. Н. Калинин, Б. Н. Давыдов, Л. В. Шпак. – Тверь : Фактор, 2009. – С. 260 - 262.



61 М754


Новые возможности оптического когерентного томографа переднего отрезка глаза в скрининге и классификации кератоконуса / А. В. Григорян, С. Г. Торопыгин, В Seitz, Т. Errig, A. Langenbacher. - Текст : непосредственный // Молодёжь и медицинская наука : материалы III межвуз. научно-практ. конф. молодых учёных, 26 нояб. 2015 г. / Тверской гос. мед. ун-т ; ред. М. Н. Калинин, И. А. Жмакин, Д. В. Килейников, И. Ю. Колесникова, Е. С. Михайлова. – Тверь : Ред.-изд. центр Твер. гос. мед. ун-та, 2015. – С. 75 - 76.



61 М754

Баранник, А. А.

Техника изготовления анатомического трехмерного препарата глазодвигательных мышц / А. А. Баранник, Д. В. Киселев, С. Г. Торопыгин. - Текст : непосредственный // Молодёжь, наука, медицина : материалы 60-й межвуз. науч. конф. студентов, Тверь, 24 апр. 2014 г. / Тверская гос. мед. акад. ; ред. М. Н. Калинин, И. А. Жмакин, Д. В. Килейников, И. Ю. Колесникова, Е. С. Михайлова, Н. Е. Щеглова. – Тверь : Ред.-изд. центр Твер. гос. мед. акад., 2014. – С. 216 - 218.



61 О-288

Торопыгин, С. Г.


Новая техника интравитреальных инъекций лекарственных препаратов в ходе факоэмульсификации с имплантацией интраокулярной линзы / С. Г. Торопыгин. - Текст : непосредственный // Общие и частные вопросы медицины : ежегод. сб. научно-практ. работ / Тверская гос. мед. акад. ; ред. М. Н. Калинин, Б. Н. Давыдов, Л. В. Шпак, С. Е. Козлов, Н. Д. Бобрышева. – Тверь : Фактор, 2010. – С. 164 - 166.



616.21 С568

Торопыгин, С. Г.

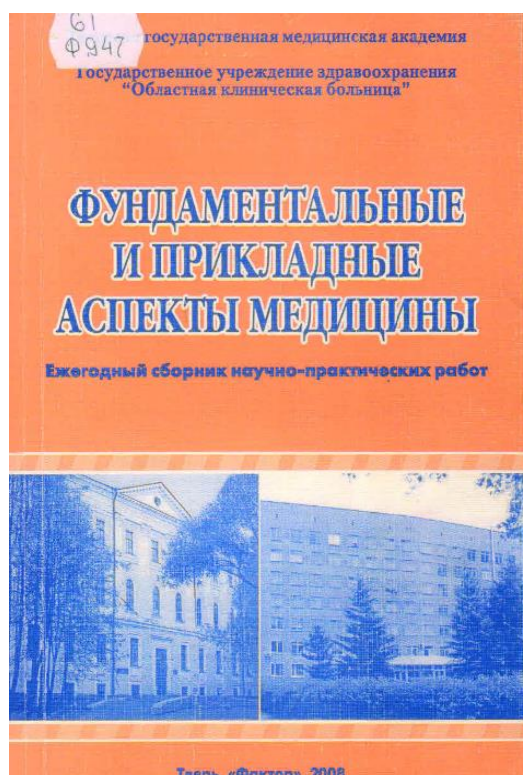
Случай успешной аллопластики леватора верхнего века при травматическом птозе / С. Г. Торопыгин, М. Д. Антонова. - Текст : непосредственный // Современные технологии диагностики и лечения в медицине : материалы регион. научно-практ. конф., посвящ. 55-летию оториноларинголог. отд-ния ГУЗ "ОКБ" г. Твери / Тверская гос. мед. акад. ; ред. О. Г. Парфенов, Г. М. Портенко, С. А. Абрамов, Ю. Ю. Самуйлов, К. Б. Добрынин. – Тверь : [б. и.], 2008. – С. 244 - 245.



61 Ф947

Торопыгин, С. Г.


Фемтолазерная нанохирургия задней капсулы хрусталика : экспериментальное исследование / С. Г. Торопыгин. - Текст : непосредственный // Фундаментальные и прикладные аспекты медицины : ежегод. сб. научно-практ. работ / Тверская гос. мед. акад. ; ред. М. Н. Калинин, Б. Н. Давыдов, Л. В. Шпак, О. Г. Парфенов, Н. Д. Бобрышева. – Тверь : Фактор, 2008. – С. 282-284.




Статьи в научных журналах

Торопыгин, С. Г.

Влияние складок задней капсулы хрусталика на остроту зрения в течении первого года после имплантации различных моделей интраокулярных линз / С. Г. Торопыгин, Е. В. Майорова, Н. Н. Вакуленко. - Текст : непосредственный // Вестник офтальмологии. – 2021. – № 6. – С. 18-25.



Влияние различных моделей гидрофобной акриловой интраокулярной линзы на развитие помутнений задней капсулы хрусталика (предварительные результаты) / С. Г. Торопыгин, Е. В. Майорова, А.Н. Маслов, М. В. Будзинская. - Текст : непосредственный // Вестник офтальмологии. – 2020. – № 6. – С. 133-140.



Григорян, А. В.

Новые диагностические возможности оптической когерентной томографии переднего отрезка глаза в скрининге и классификации кератоконуса / А. В. Григорян, С. Г. Торопыгин. - Текст : непосредственный // Катарактальная и рефракционная хирургия. – 2015. – № 1. – С. 34-38.

