

**Отчет
ректора Тверского
государственного медицинского
университета
профессора М.Н. Калининна
за 2016/2017 учебный год
(информация, проблемы, задачи, пути решения)**

**Выступление на Конференции научно-педагогических
работников, представителей других категорий
работников и обучающихся**

26 сентября 2017 года

Главные события года

- 1.** Включение Министерством образования и науки Российской Федерации Тверского ГМУ в число 100% эффективных вузов России;
- 2.** Выполнение Тверским ГМУ «дорожной карты» и государственного задания;
- 3.** Признание высокого качества подготовки специалистов университета по результатам проведения различных видов независимой экспертизы эффективности образовательного процесса;
- 4.** Включение университета в федеральный проект «Бережливая поликлиника» в качестве лидерского центра;

Главные события года

- 5.** Расширение направлений оказания высокотехнологичной медицинской помощи в университетской клинике;
- 6.** Подписание международных договоров о сотрудничестве с университетом Земли Саар (Германия) и Ливанским государственным университетом (Ливан);
- 7.** Изменение структуры функционирования вуза.

Основные документы

1. Информационно-аналитические материалы по мониторингу эффективности деятельности за 2016 год;
2. Годовой отчет о выполнении государственного задания за 2016 год;
3. План мероприятий («дорожная карта») структурных изменений, направленных на повышение эффективности образования, науки и здраво-охранения в Тверском ГМУ на период 2013-2018 гг.;
4. Система целевых показателей деятельности вуза в 2016-2017 учебном году;
5. Годовой отчет ректора в Министерстве здравоохранения Российской Федерации (апрель 2017 г.).

Сведения по показателям мониторинга эффективности

- 1. Образовательная деятельность;**
- 2. Научно-исследовательская деятельность;**
- 3. Международная деятельность;**
- 4. Финансово-экономическая деятельность;**
- 5. Заработная плата;**
- 6. Трудоустройство;**
- 7. Дополнительный показатель.**

Позиция вуза по основным показателям мониторинга эффективности

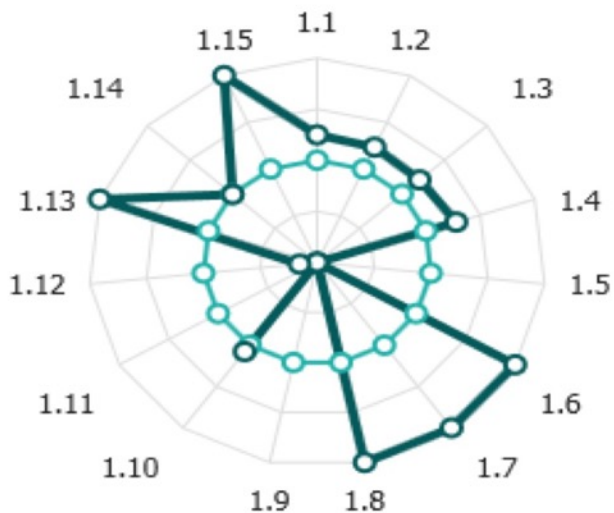
№	Наименование показателя	Значение показателя вуза за 2015 г.	Значение показателя вуза за 2016 г.	Пороговое значение
E.1	Образовательная деятельность	76,56	76,86	60
E.2	Научно-исследовательская деятельность	73,07	116,41	51,28
E.3	Международная деятельность	26,62	27,14	1
E.4	Финансово-экономическая деятельность	1764,25	2140,52	1327,57
E.5	Заработная плата ППС	157,15	158,64	150
E.6	Трудоустройство	85	75	70
E.8	Дополнительный показатель	66,67	70,71	69

Позиция вуза по основным показателям за 2016 год




ОБРАЗОВАТЕЛЬНАЯ ДЕЯТЕЛЬНОСТЬ

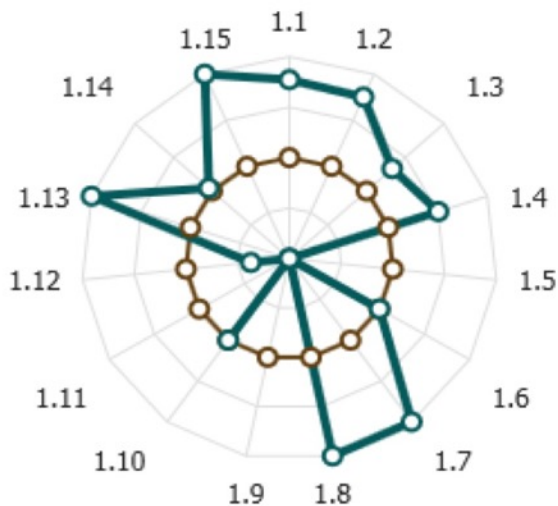
Образовательная деятельность



 показатели вуза

 медианные значения показателей государственных и муниципальных вузов

Образовательная деятельность



показатели вуза

медианные значения
показателей вузов данного
региона

Образовательная деятельность

<i>Наименование показателя</i>	<i>Значение показателя вуза в баллах 2015 г.</i>	<i>Значение показателя вуза в баллах 2016 г.</i>
<i>1.1 Средний балл ЕГЭ студентов, принятых по результатам ЕГЭ на обучение по очной форме по программам бакалавриата и специалитета за счет средств соответствующих бюджетов бюджетной системы РФ</i>	84,06	83,23
<i>1.3 Средний балл ЕГЭ студентов, принятых по результатам ЕГЭ на обучение по очной форме по программам бакалавриата и специалитета с оплатой стоимости затрат на обучение физическими и юридическими лицами</i>	69,92	70,18
<i>1.4 Усредненный по реализуемым направлениям (специальностям) минимальный балл ЕГЭ студентов, принятых по результатам ЕГЭ на обучение по очной форме на программы бакалавриата и специалитета</i>	51,66	58,92

Образовательная деятельность

<i>Наименование показателя</i>	<i>Значение показателя вуза 2015 г.</i>	<i>Значение показателя вуза 2016 г.</i>
<i>1.6 Численность студентов-победителей и призеров олимпиад школьников, принятых на очную форму обучения на первый курс по программам бакалавриата и специалитета по специальностям и (или) направлениям подготовки, соответствующим профилю олимпиады школьников, без вступительных испытаний</i>	6	2
<i>1.7 Численность студентов, принятых на условиях целевого приема на первый курс на очную форму обучения по программам бакалавриата и специалитета</i>	169	181
<i>1.8 Удельный вес численности студентов, принятых на условиях целевого приема на первый курс на очную форму обучения по программам бакалавриата и специалитета в общей численности студентов</i>	25,15	25,97
<i>1.13 Численность аспирантов вуза в расчете на 100 студентов (приведенного контингента)</i>	19,7	15,78

**Прием 2017 г.
Количество студентов, зачисленных
на бюджетной основе**

<i>Специальность</i>	2016 г.	2017 г.
<i>Лечебное дело</i>	145	150
<i>Стоматология</i>	70	70
<i>Педиатрия</i>	100	100
<i>Фармация</i>	17	15
<i>ВСЕГО</i>	332	335

Прием 2017 г. Целевой прием

	2016 г.	2017 г.
<i>Общий план целевого приема (чел.)</i>	211	197
<i>Выполнение плана целевого приема в %</i>	90,0	85,8
<i>План целевого приема по Тверской области (чел.)</i>	80	80
<i>Выполнение плана целевого приема в % по Тверской области</i>	97,5	100

**Прием 2017 г.
Количество российских студентов,
зачисленных на договорной основе (чел.)**

<i>Специальность</i>	2016 г.	2017 г.
<i>Лечебное дело</i>	65	60
<i>Стоматология</i>	51	55
<i>Педиатрия</i>	20	20
<i>Фармация (очная форма)</i>	7	11
Всего по очной форме обучения	143	146

Прием 2017 г. На 1-й курс зачислены:

- из 29 регионов – субъектов Российской Федерации;**
- в пределах квоты (инвалиды, сироты) – 6 человек (1,8%);**
- получившие аттестат (диплом) с отличием (с золотой медалью) – 167 чел. (34,9%) от общего количества зачисленных;**
- имеющие золотой значок ГТО – 21 чел. (4,4%).**

Прием 2017 г. Проходной балл:

Бюджетный прием:

- **Лечебное дело – 248;**
- **Стоматология – 248;**
- **Педиатрия – 226;**
- **Фармация – 210.**

На договорной основе:

- **Лечебное дело – 210;**
- **Стоматология – 203;**
- **Педиатрия – 203;**
- **Фармация – 179.**

Прием 2017 г. Аспирантура

	2016 г.	2017 г.
<i>План приема</i>	13	8
<i>Зачислено: бюджет</i>	13	8
<i>- фундаментальная медицина</i>	2	2
<i>- клиническая медицина</i>	9	4
<i>- медико-профилактическое дело</i>	1	2
<i>- биологические науки</i>	1	-
<i>По договору</i>	9 <small>(в т.ч. заочная форма -8)</small>	27 <small>(в т.ч. заочная форма - 26), из них 7 сотрудников Тверского ГМУ</small>
<i>Конкурс</i>	2,4	1,5 - 4,3

Прием по программам ординатуры

	2016 г.		2017 г.	
	План	Выполнение плана	План	Выполнение плана
<i>Бюджетные места</i>	88	88	108	108
<i>В том числе целевой прием</i>	44	30	78	78
<i>По договору</i>	-	75	-	119
<i>Конкурс на бюджетные места</i>	1,0 – 4,0		1,0 – 7,4	

Государственная итоговая аттестация

Специальность	Не допущено чел.	Успешно прошли чел.	Не прошли (получили «2») чел.	Средний балл
<i>Лечебное дело (граждане РФ)</i>	4	140		4,0
<i>Лечебное дело (иностранцы граждане)</i>		187		3,3
<i>Педиатрия</i>	1	77		4,2
<i>Стоматология</i>		160		4,0
<i>Фармация (очная форма)</i>		17		4,0
<i>Фармация (заочная форма)</i>		17		4,0
<i>Программы ординатуры</i>		118		4,6
<i>Программы интернатуры</i>		187	1	4,2

Итоги первичной аккредитации специалистов 2017 года

Специальность	Допущено чел.	Успешно прошли чел.	Пересдача 1-го этапа 1 раз	Пересдача 1-го этапа 2 раза	Пересдача 3-го этапа 1 раз
Стоматология	159	159	7	1	2
Лечебное дело	145	145	-	-	2
Педиатрия	77	77	3	1	-
Фармация	30	30	2	-	-

Воспитательная работа

Наиболее значимые мероприятия:

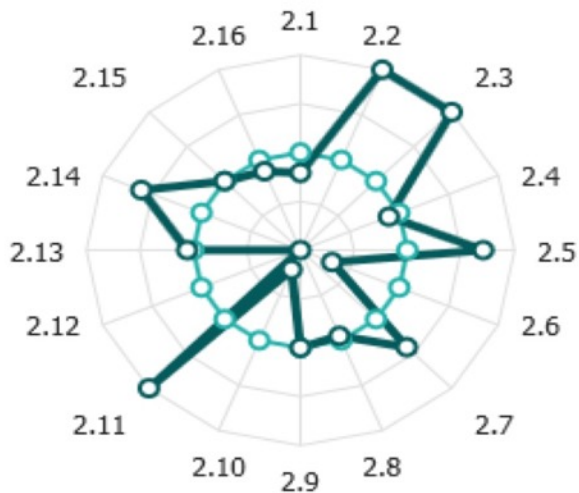
- 1.** Презентация деятельности добровольческих объединений обучающихся Тверского ГМУ (08.09.2016 г.);
- 2.** Открытый конкурс образовательных организаций высшего образования «Здоровый университет» (II место);
- 3.** Антинаркотический месячник;
- 4.** XII Герценовский молодежный форум с международным участием «Моя инициатива в образовании» (I место);
- 5.** XII Всероссийский конкурс молодежи образовательных и научных организаций «Моя законотворческая инициатива» (I место);
- 6.** Мероприятия по профилактике коррупции;
- 7.** Торжественные мероприятия, посвящённые 80-летию Тверского ГМУ;

Воспитательная работа


8. Мероприятия, посвящённые 15-летию студенческого отряда «Спасатель»;
9. Всероссийский чемпионат среди студенческих отрядов по спасательным работам в условиях чрезвычайных ситуаций и техногенных катастроф (июль 2017);
10. Форум «Тверь в спорте»;
11. День здоровья и спорта;
12. Всероссийский музыкальный проект «Универвидение - 2016», Международный фестиваль-конкурс «Золотое сечение»; Всероссийский вокальный конкурс «Top music».

НАУЧНАЯ ДЕЯТЕЛЬНОСТЬ

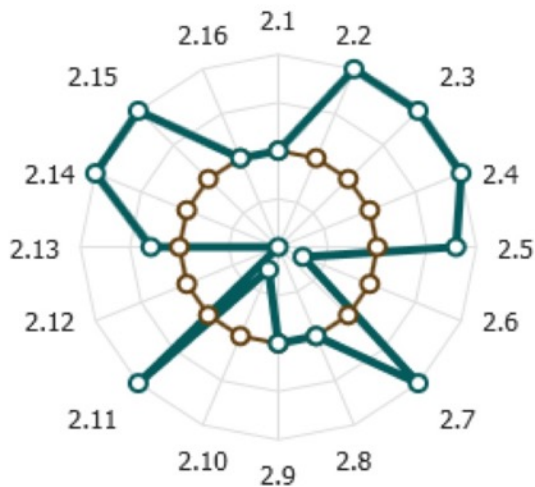
Научная деятельность





показатели вуза


медианные значения
показателей государственных
и муниципальных вузов

Научная деятельность




показатели вуза


медианные значения
показателей вузов данного
региона

Научная деятельность

	Наименование показателя	Значение показателя вуза 2015 г.	Значение показателя вуза 2016 г.
2.1	Количество цитирований публикаций, изданных за последние 5 лет, индексируемых в информационно-аналитической системе научного цитирования Web of Science, в расчете на 100 НПП	22,05	11,51
2.2	Количество цитирований публикаций, изданных за последние 5 лет, индексируемых в информационно-аналитической системе научного цитирования Scopus, в расчете на 100 НПП	16,73	57,11
2.3	Количество цитирований публикаций, изданных за последние 5 лет, индексируемых в Российском индексе научного цитирования (далее – РИНЦ) ,в расчете на 100 НПП	984,12	1716,53
2.4	Число публикаций организации, индексируемых в информационно- аналитической системе научного цитирования Web of Science, в расчете на 100 НПП	2,76	3,77
2.5	Число публикаций организации, индексируемых в информационно- аналитической системе научного цитирования Scopus, в расчете на 100 НПП	9,84	15,90

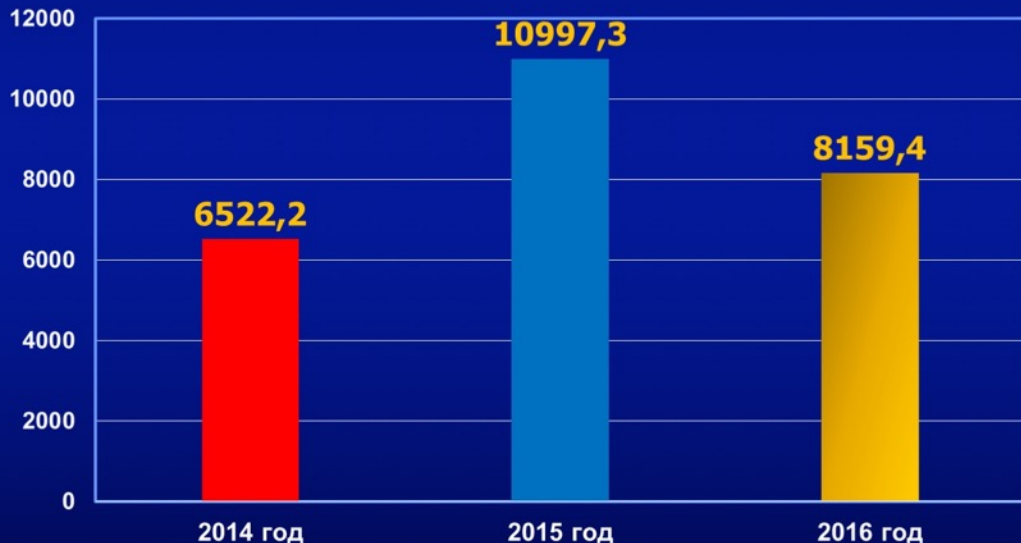
Научная деятельность

№ п/п	Наименование показателя	Значение показателя вуза 2015 г.	Значение показателя вуза 2016 г.
2.6	Число публикаций организации, индексируемых в информационно-аналитической системе научного цитирования РИНЦ, в расчете на 100 НПП	59,85	68,20
2.7	Общий объем научно-исследовательских и опытно-конструкторских работ (далее – НИОКР)	37 115,0 тыс. руб.	55 641,7 тыс. руб.
2.8	Удельный вес доходов от НИОКР в общих доходах образовательной организации	4,14%	5,44%
2.9	Удельный вес НИОКР, выполненных собственными силами (без привлечения соисполнителей), в общих доходах образовательной организации от НИОКР	100%	100%
2.10	Доходы от НИОКР (за исключением средств бюджетов бюджетной системы Российской Федерации, государственных фондов поддержки науки) в расчете на одного НПП	69,38 тыс. руб.	116,41
2.11	Количество лицензионных соглашений	8	8

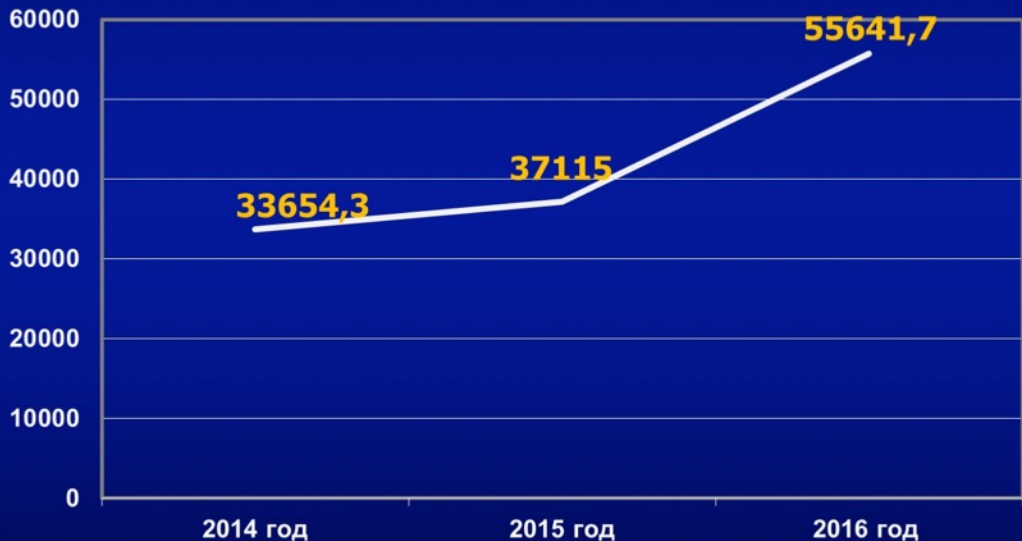
Научная деятельность

№ п/п	Наименование показателя	Значение показателя вуза 2015 г.	Значение показателя вуза 2016 г.
2.13	Удельный вес численности НПП без ученой степени – до 30 лет, кандидатов наук – до 35 лет, докторов наук – до 40 лет в общей численности НПП	17,30%	15,13%
2.14	Удельный вес научно-педагогических работников, защитивших кандидатские и докторские диссертации за отчетный период, в общей численности НПП	1,32%	1,85%
2.15	Количество научных журналов, в том числе электронных, издаваемых вузом	2	2
2.16	Количество полученных грантов за отчетный год в расчете на 100 НПП	2,95	1,88

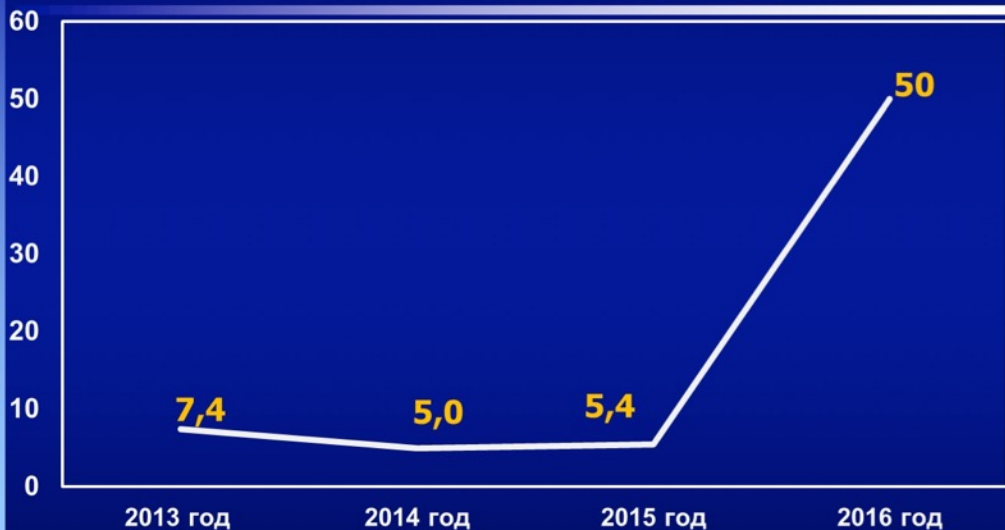
Привлеченные средства, тыс. руб.



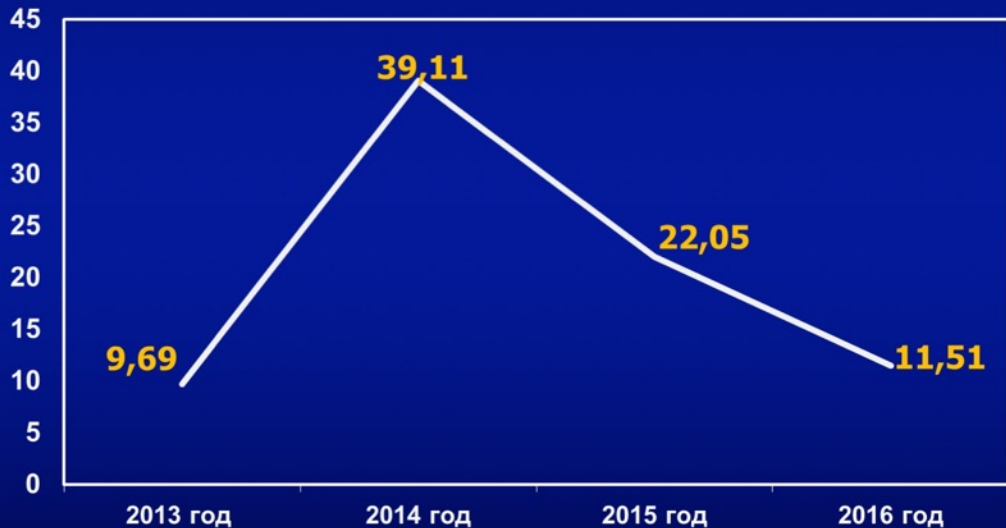
Динамика научно-исследовательских, опытно-конструкторских и технологических работ с учетом всех источников финансирования, тыс.руб.



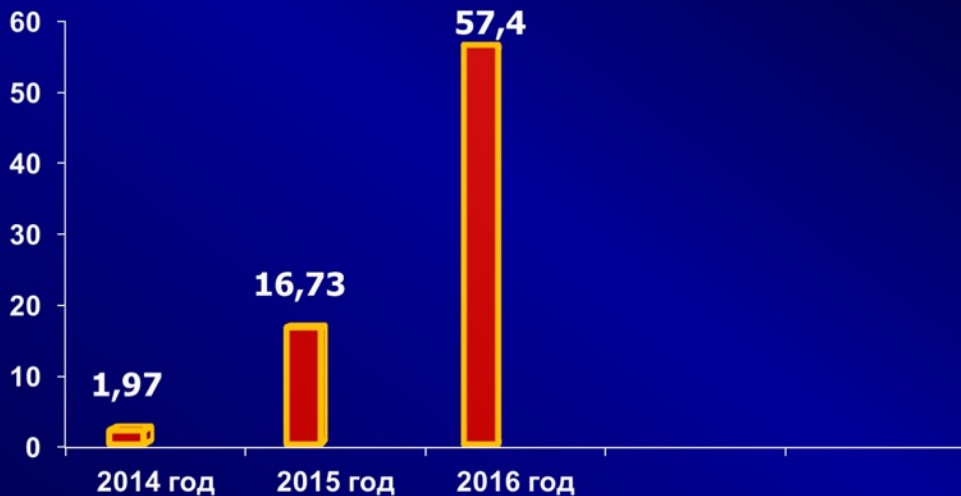
Средства, полученные вузом от управления объектами интеллектуальной собственности, тыс. руб.



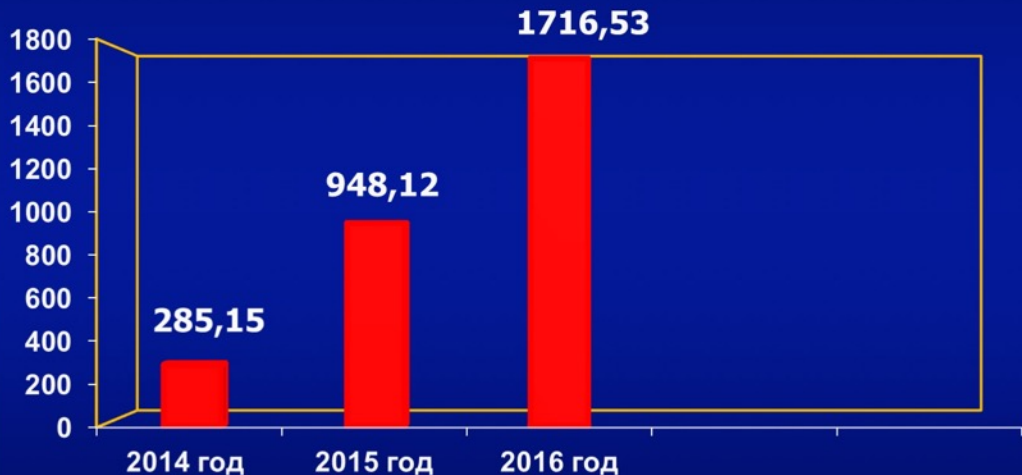
Количество цитирований статей в индексируемой системе цитирования Web of Science в расчете на 100 НПР



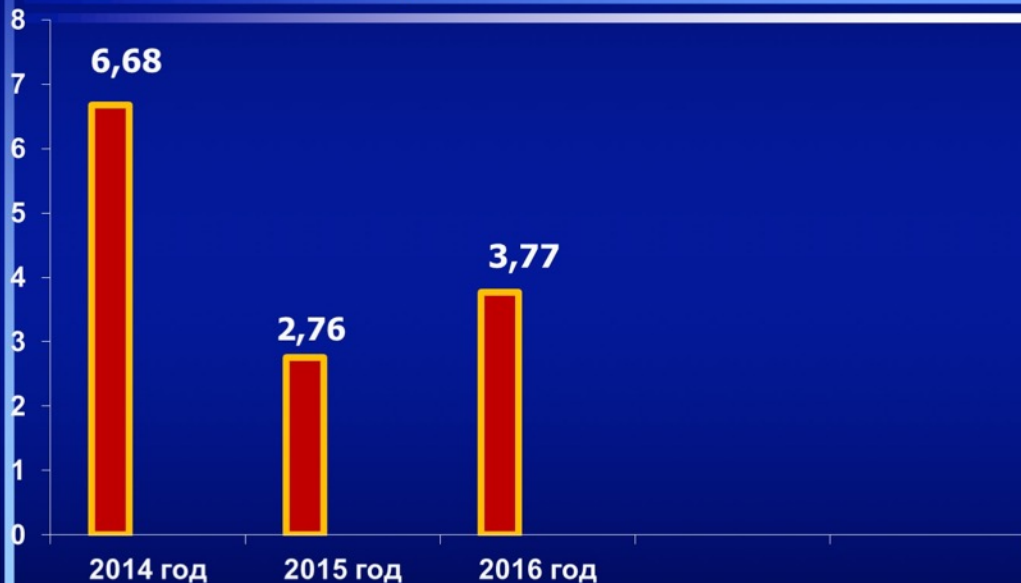
Количество цитирований статей в индексируемой системе цитирования Scopus в расчете на 100 НПР



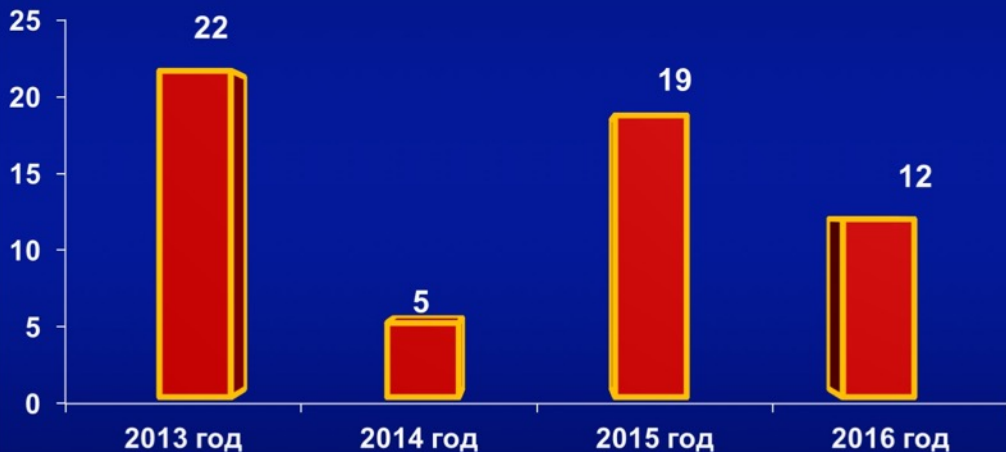
Количество цитирований статей в Российском индексе научного цитирования (РИНЦ) в расчете на 100 НПР



Количество статей в Web of Science в расчете на 100 НПП



Количество научно-педагогических работников, защитивших кандидатские и докторские диссертации



Государственное задание на научные исследования в 2017 г.

1. Разработка образцов устройств для электрофоретического очищения и таргетной наноимпрегнации твердых тканей зубов при их эндодонтическом лечении

Руководитель: профессор В.А. Румянцев

2. Изучение влияния особенностей реперфузионной терапии при остром коронарном синдроме с различной локализацией коронарного тромбоза на клиническое течение заболевания и структурно-функциональное состояние желудочков сердца

Руководитель: профессор Е.С. Мазур

Темы НИР государственного задания научных исследований на 2018-2020 гг.

1. Разработка комплексной научно-обоснованной программы профилактики и лечения дисбиотических нарушений желудочно-кишечного тракта у детей первого года жизни с различным уровнем здоровья

Руководитель: профессор Ю.А. Алексеева

2. Разработка методов индивидуального программирования свойств биопленки в биотопах полости рта

Руководитель: профессор В.А. Румянцев

3. Разработка способа блокирования воспалительной реакции и иммунного ответа в хирургии и трансплантологии

Руководитель: д.м.н. С.И. Ситкин

Бюджетное финансирование инновационного развития университета

Закупка дорогостоящего научного оборудования

- Квадрупольный масс-спектрометр и жидкостный хроматограф (17, 144 млн.руб.).
Руководитель НИР: профессор М.А. Демидова



- Ультразвуковая диагностическая медицинская система с чреспищеводным датчиком (9, 913 млн. руб.)

Руководитель НИР: профессор Е.С. Мазур



- Система для блоттинга (2, 952 млн.руб.) и микроскоп для морфометрического анализа (1,325 млн.руб.)

Руководитель НИР: д.м.н. Е.Н. Егорова



Бюджетное финансирование инновационного развития университета

- Прибор для изготовления стеклянных ножей для ультрамикротомов (1,198 млн.руб.)

Руководитель НИР: профессор М.Б. Петрова



- Система заливки тканей в парафин (1,075 млн.руб.)

Руководитель НИР: доцент В.Г. Шестакова

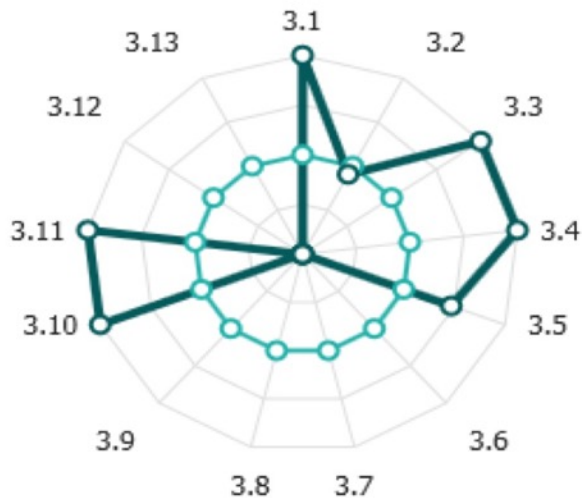


- Аппарат для гистологической проводки (1,300 млн.руб.)


Руководитель НИР: доцент О.Н. Гуськова

МЕЖДУНАРОДНАЯ ДЕЯТЕЛЬНОСТЬ

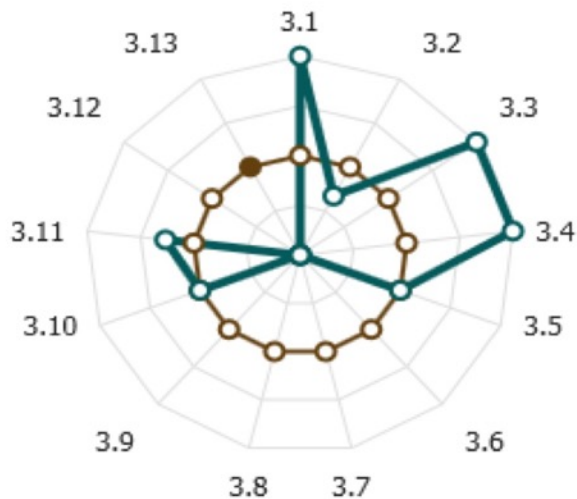
Международная деятельность




показатели вуза


медианные значения
показателей государственных
и муниципальных вузов

Международная деятельность



показатели вуза

медианные значения
показателей вузов данного
региона

Международная деятельность

	Наименование показателя	Значение показателя вуза 2015 г.	Значение показателя вуза 2016 г.
13.1	Удельный вес численности иностранных студентов (кроме стран Содружества Независимых Государств (далее – СНГ), обучающихся программам бакалавриата, специалитета, магистратуры, в общей численности студентов (приведенный контингент)	16,05	24,61
13.2	Удельный вес численности иностранных студентов из СНГ, обучающихся по программам бакалавриата, специалитета, магистратуры, в общей численности студентов (приведенный контингент)	2,88	2,53
13.3	Удельный вес численности иностранных студентов (кроме стран СНГ), завершивших освоение образовательных программ бакалавриата, программ специалитета, программ магистратуры, в общей численности студентов (приведенный контингент)	19,04	25,08

Международная деятельность

	Наименование показателя	Значение показателя вуза 2015 г.	Значение показателя вуза 2016 г.
13.4	Удельный вес численности иностранных студентов, завершивших освоение образовательных программ бакалавриата, специалитета, магистратуры, в общей численности студентов (приведенный контингент)	20,4	22,89
13.5	Удельный вес численности иностранных студентов из стран СНГ, завершивших освоение образовательных программ бакалавриата, программ специалитета, программ магистратуры, в общей численности студентов (приведенный контингент)	2,99	2,19
13.10	Удельный вес численности иностранных граждан (кроме стран СНГ) из числа аспирантов образовательной организации в общей численности аспирантов	2,89	2,85

Финансово- экономическая деятельность

Основные параметры финансово-экономической деятельности

2015 год

- Общий бюджет университета - 909 млн. руб.

2016 год

- Общий бюджет университета – 1 039 млн.руб.
- План ФХД исполнен:
 - по средствам федерального бюджета – 100%;
 - по доходам внебюджетной деятельности – 99,1%.

2017 год

- Плановый бюджет университета – 1016,5 млн.руб.

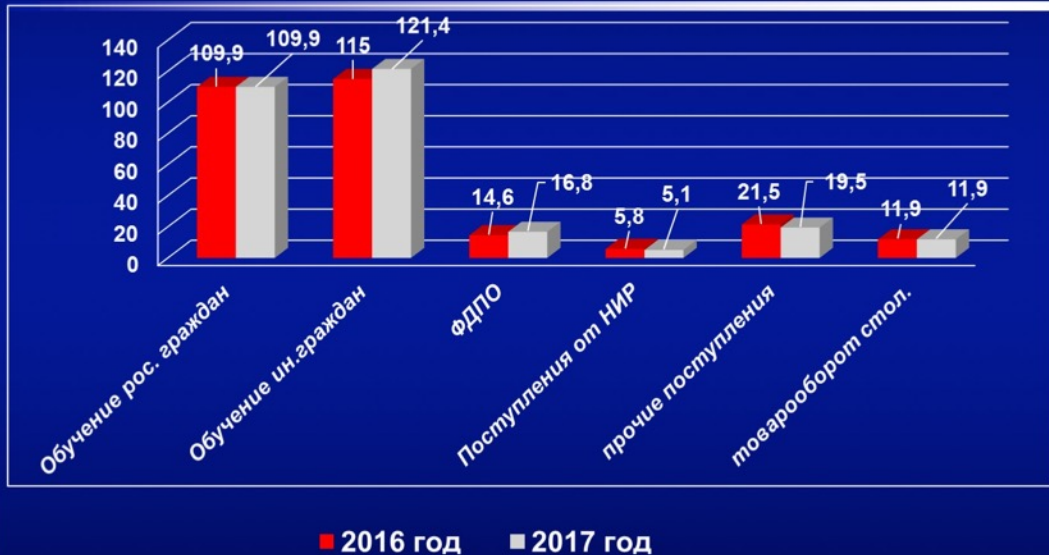
Объемы доходов по источникам поступлений 2016 г. и плановый 2017 г. по разделу «Образование» (тыс. руб.)

за

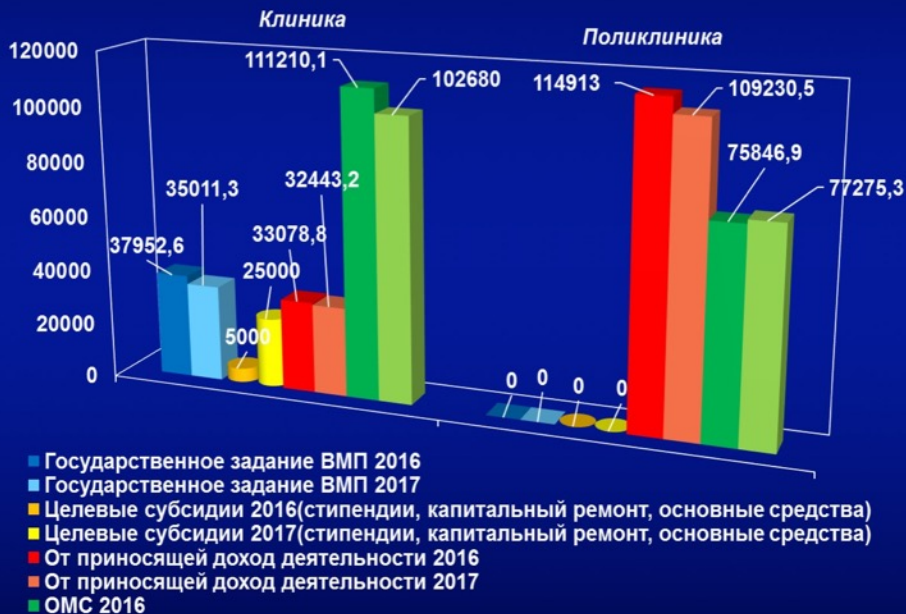


- Государственное задание 2016
- Государственное задание 2017
- Целевые субсидии 2016(стипендии, капитальный ремонт, основные средства)
- Целевые субсидии 2017(стипендии, капитальный ремонт, основные средства)
- От приносящей доход деятельности 2016
- От приносящей доход деятельности 2017

Поступление средств от приносящей доход деятельности по разделу «Образование» за 2016 г. и плановый 2017 г. (млн. руб.)



Объемы доходов по источникам поступлений за 2016 г. и плановый 2017 г. по разделу «Здравоохранение» по подразделам (тыс. руб.)



Заработная плата

Выполнение «Дорожной карты» по заработной плате за 2016 год

Категории работников	Фактическая средняя заработная плата, руб.	Фактическое соотношение средней заработной платы к заработной плате по субъекту РФ, %	Плановое соотношение средней заработной платы к заработной плате по субъекту РФ, установленное в плане мероприятий по «ДК», %
ППС	36522	161,1	150
Научные сотрудники	49983	220,5	158
Врачебный персонал	43518	192	159,6
Средний медицинский персонал	24817	109,4	86,3
Младший медицинский персонал	16236	71,6	70,5

ТРУДОУСТРОЙСТВО

ТРУДОУСТРОЙСТВО

В 2017 г. закончили университет 598 человек, из них 406 граждан Российской Федерации и 195 иностранных выпускников из 21 страны. Дипломы с отличием получили 26 выпускников.

116 выпускников обучались в рамках целевого обучения, из них по договору о целевом обучении с Министерством здравоохранения Тверской области - 55 человек из числа жителей 24 районов Тверской области.

Практически все выпускники определились с будущим трудоустройством в 27 регионах – субъектах Российской Федерации. 182 выпускника будут работать в Тверской области и г.Твери.

Медицинская деятельность

1. Клиника (91 койка) – СМП, ВМП1, ВМП2. В 2016 г. пролечено 2574 чел. Из них: ОМС – 74%, бюджет – 11% (ВМП2 – 314 чел.). 15 % - платные услуги;
2. Поликлиника. Подразделения – стоматологическое и консультационно-диагностическое. В 2016 г. принято 77398 пациентов. Из них: ОМС – 53%, платные услуги – 47%;
3. Объем поступивших средств за 2016 г.: ОМС – 176 млн. руб., платные медицинские услуги – 145 млн. руб.

Основные направления развития:

- Внедрение новых технологий;
- Увеличение групп ВМП2;
- Увеличение объемов оказания медицинской помощи в разрезе субъектов РФ;
- Развитие сотрудничества с российскими и международными клиниками.

Решения

1. Продолжить работу по оптимизации всех видов деятельности университета.
Ответственные исполнители: ректорат университета.
2. Разработать и реализовать комплекс мероприятий, направленных на максимально полное выполнение показателей мониторинга эффективности деятельности университета за 2017 год. *Ответственные исполнители: ректорат и кафедры университета.*
3. Осуществить полную реализацию государственного задания вуза на 2017 год и «дорожную карту» вуза за 2017 год. *Ответственные исполнители: ректорат университета.*
4. Провести полную и максимально эффективную реализацию мероприятий предупреждения коррупции во всех видах деятельности университета. *Ответственные исполнители: ректорат, комиссия по противодействию коррупции, кафедры вуза.*
5. Провести анализ результатов первичной аккредитации выпускников специалитета 2017 года. *Ответственные исполнители: деканаты.*
6. Обеспечить контроль над реализацией планов подготовки и проведения первичной аккредитации 2018 года. *Ответственные исполнители: ректорат, деканаты и кафедры университета.*

Решения

7. Продолжить эффективную деятельность по максимальному включению Тверского государственного медицинского университета в систему непрерывного медицинского образования. *Ответственные исполнители: ректорат, деканат ФДПО.*
8. Принять активное участие в реализации задач практического здравоохранения Тверского региона. *Ответственные исполнители: ректорат университета.*
9. Продолжить работу по развитию центра симуляционного обучения и аккредитации специалистов. *Ответственные исполнители: ректорат.*
10. Продолжить структурную и содержательную реорганизацию различных направлений деятельности университета. *Ответственные исполнители: ректорат, управления, деканаты, главные врачи клиники и поликлиники.*
11. Считать приоритетным развитие инновационных и высокотехнологичных методов лечения (ВМП2) и диагностики в деятельности клиники и поликлиники университета. *Ответственные исполнители: руководство клиники и поликлиники университета.*

Решения

12. Приступить к открытию в вузе Российско-китайского центра традиционной китайской медицины. *Ответственные исполнители: ректорат.*
13. Продолжить реализацию федеральных и региональных проектов: «Реабилитация», «Бережливая поликлиника», «Мобильное здравоохранение», «Тверь – здоровый город России». *Ответственные исполнители: ректорат, кафедры вуза.*
14. Осуществить открытие лаборатории «Персонализированная медицина в онкологии». *Ответственные исполнители: ректорат, кафедра онкологии и паллиативной медицины.*
15. Определить «социальный лифт» как приоритетную доминанту кадровой политики университета. *Ответственные исполнители: ректорат, кафедры вуза.*
16. Усилить меры антитеррористической защищенности, безопасности и пожарной безопасности структурных подразделений вуза. *Ответственные исполнители: ректорат, все структурные подразделения вуза.*
17. Усилить реализацию всего комплекса мер антикоррупционной направленности. *Ответственные исполнители: ректорат, все структурные подразделения вуза.*

Благодарю за внимание!